



## Edición N° 377

### EN ESTA EDICIÓN

Facturas negociables	1
Liquidación por modalidad	2
Liquidación de operaciones rueda	3-4

## CAVALI.WEB

Acceda gratuitamente a su portafolio de valores y a su certificado de retención desde todo lugar y en cualquier momento

### CRÉDITOS

Boletín Informativo desarrollado por CAVALI S.A. I.C.L.V.

### CONTACTO

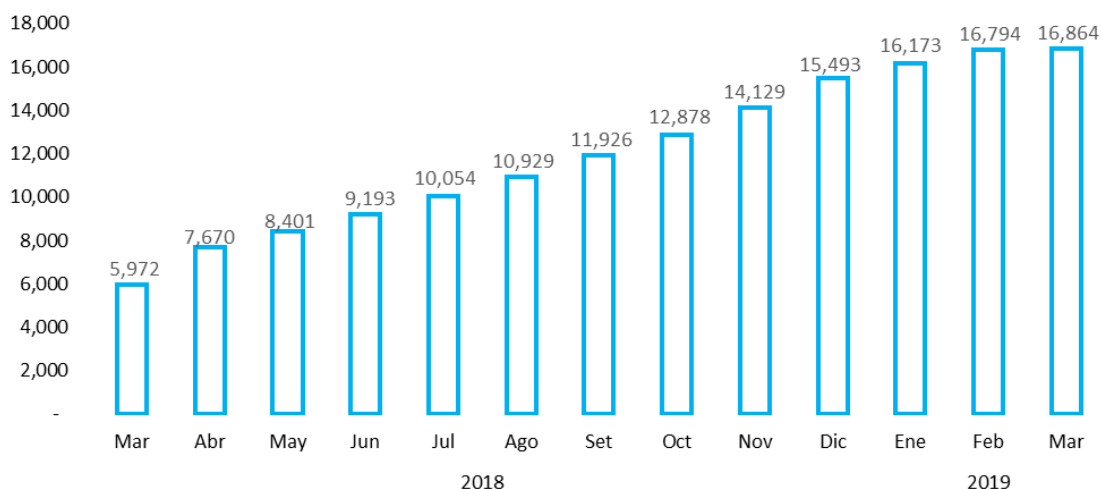
Si no desea recibir este boletín remitir un correo con asunto "Eliminar de boletín" a [consultas@cavali.com.pe](mailto:consultas@cavali.com.pe)



## Valorización acumulada de facturas negociables registradas en CAVALI

Hasta el 07 de marzo de 2019

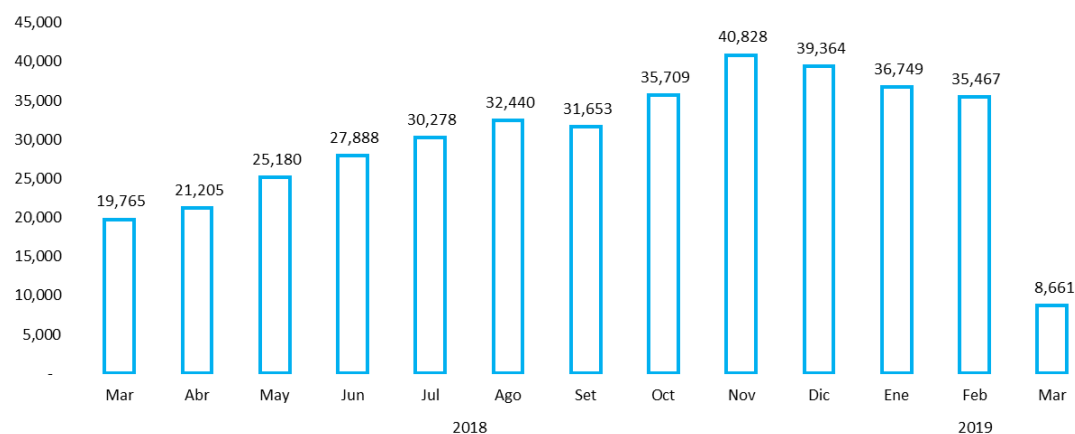
En nuevos soles



Fuente CAVALI

## Número de facturas negociables registradas

Hasta el 07 de marzo de 2019



Fuente CAVALI

## Liquidación semanal de operaciones por modalidad y moneda

Semana del 04 al 08 de marzo de 2019

En US\$

INSTRUMENTO	MN	ME	TOTAL
<b>Renta fija</b>			
Colocación primaria	-	1,101,797	1,101,797
Colocación primaria - letras del tesoro	2,984,526	-	2,984,526
Colocación primaria - bonos del tesoro	398,440,266	-	398,440,266
Mercado secundario - bonos del tesoro	941,918,489	-	941,918,489
Mercado de dinero	18,751,005	558,271	19,309,277
Negociación continua	2,003,182	95,993	2,099,175
Reporte renta fija	79,990	403,118	483,108
<b>Renta variable</b>			
Reporte renta variable	5,698,260	8,602,602	14,300,863
Rueda contado	51,827,143	26,189,571	78,016,714
<b>Total</b>	<b>1,421,702,861</b>	<b>36,951,353</b>	<b>1,458,654,215</b>

Fuente CAVALI

## Liquidación semanal de operaciones por modalidad y tipo de inversionista

Semana del 04 al 08 de marzo de 2019

En US\$

INSTRUMENTO	Residente	No Residente	TOTAL
<b>Renta fija</b>			
Colocación primaria	1,101,797	-	1,101,797
Colocación primaria - letras del tesoro	2,984,526	-	2,984,526
Colocación primaria - bonos del tesoro	398,440,266	-	398,440,266
Mercado secundario - bonos del tesoro	941,918,489	-	941,918,489
Mercado de dinero	17,678,454	1,630,822	19,309,277
Negociación continua	1,795,381	303,794	2,099,175
Reporte renta fija	483,108	-	483,108
<b>Renta variable</b>			
Reporte renta variable	12,684,720	1,616,143	14,300,863
Rueda contado	49,748,633	28,268,081	78,016,714
<b>Total</b>	<b>1,426,835,375</b>	<b>31,818,840</b>	<b>1,458,654,215</b>

Fuente CAVALI

# Liquidación semanal de operaciones de renta variable en rueda contado de la BVL

Semana del 04 al 08 de marzo de 2019

En US\$

Titulares	Monto Negociado				Neto por Tipo de Inversionista	C+V por Inversionista	% de C + V
	Compras	%	Ventas	%			
<b>RESIDENTE</b>							
Natural	8,452,342	21.67%	9,333,256	23.93%	-880,914	17,785,598	22.80%
AFP	10,202,045	26.15%	3,104,639	7.96%	7,097,406	13,306,684	17.06%
Jurídico e institucional	10,039,044	25.74%	8,617,307	22.09%	1,421,738	18,656,351	23.91%
<b>Total Residentes</b>	<b>28,693,431</b>	<b>73.56%</b>	<b>21,055,202</b>	<b>53.98%</b>		<b>49,748,633</b>	<b>63.77%</b>
<b>NO RESIDENTE</b>							
Natural	106,549	0.27%	156,102	0.40%	-49,552	262,651	0.34%
Jurídico e institucional	10,208,377	26.17%	17,797,053	45.62%	-7,588,676	28,005,430	35.90%
<b>Total No Residentes</b>	<b>10,314,926</b>	<b>26.44%</b>	<b>17,953,155</b>	<b>46.02%</b>		<b>28,268,081</b>	<b>36.23%</b>
<b>Negociación Total</b>	<b>39,008,357</b>	<b>100.0%</b>	<b>39,008,357</b>	<b>100.0%</b>		<b>78,016,714</b>	<b>100.0%</b>

Fuente CAVALI

La información estadística de las AFP, en las tablas de esta página, no es de carácter oficial. Para revisar cifras oficiales debe remitirse a la información publicada por la Superintendencia de Banca, Seguros y AFP ([www.sbs.gob.pe](http://www.sbs.gob.pe)). Base legal: Compendio de Normas Reglamentarias del SPP Título VI y IV

## Valores más negociados en operaciones de rueda contado de la BVL

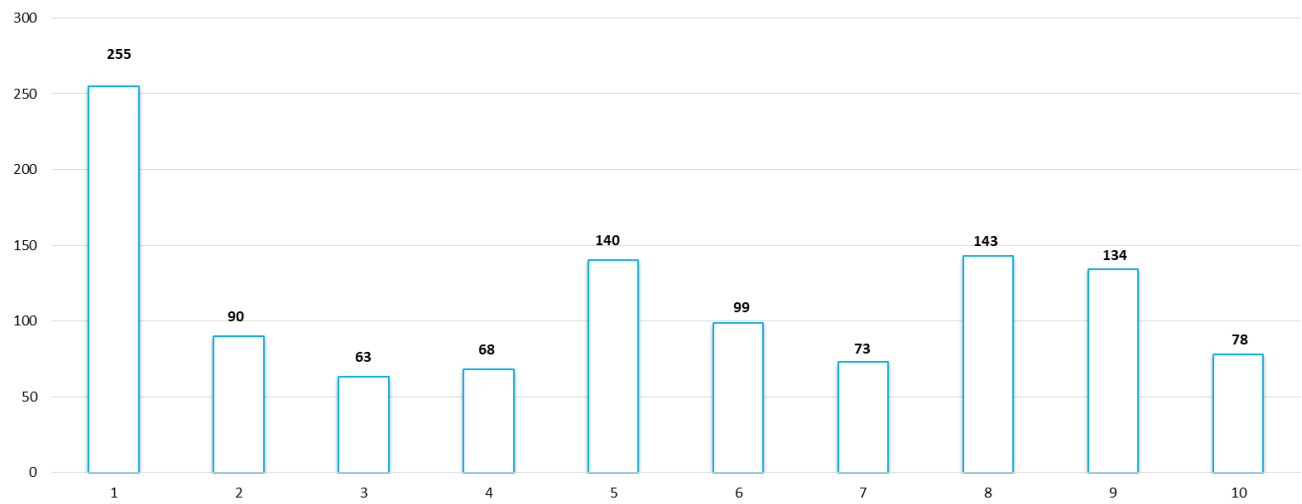
Semana del 04 al 08 de marzo de 2019

En US\$

Valor	US\$
GRAÑA Y MONTERO	13,883,092
ALICORP	11,508,014
FERREYCORP S.A.A.	7,317,425
CREDICORP LTD.	6,632,910
INTERCORP FINANCIAL SERVICES INC.	5,250,860
REGS INRETAIL P	4,219,016
AMAZON.COM INCORPORATED	3,608,240
UNION BACKUS INVER.	3,214,002
BANCO CONTINENTAL	2,469,524
ANDINO INVESTMENT HOLDING S.A.A.	1,695,223

Fuente CAVALI

# Evolución semanal de montos negociados en rueda contado



Mínimo	63,365,601
Máximo 1	255,093,084
Máximo 2	142,664,305
Promedio	116,976,327
Desviación	58,016,405