

# Paso a paso para firmar las letras electrónicas



## ¿Sabías qué?

CAVALI es la única ICLV con el respaldo legal para custodiar valores mobiliarios y títulos valores electrónicos.

Usted al utilizar la plataforma de firma de letras electrónicas, se suma a los más de **110 mil millones de dólares** custodiados por CAVALI, entre valores mobiliarios y títulos valores.


Eso hace a este servicio:



Seguro




Legal



100% digital

## Proceso para firmar las letras electrónicas

1



Recibes un correo de notificación con las letras pendientes de firma.


Correo enviado por:  
[firmapusletras@finexo-noreply.com](mailto:firmapusletras@finexo-noreply.com) \*

2



Ingresas al Link y el código de acceso a través de tu celular \*\*

3



Revisar la información de las letras pendientes de firma, **acepta los términos** y procede a firmar con biometría facial.

### Pasos para Firmar con biometría facial

1



Permite el acceso para prender la Cámara Selfie de tu Equipo.

2



Colocar tu rostro dentro de la línea guía.

3




Esperar unos segundos mientras realiza la verificación.

**Recomendaciones:**

- Levantar el celular la altura de los ojos, centrar el rostro frente a la cámara.
- Buena iluminación y estar frente a una fuente de luz.

4



Recibe el correo de confirmación y un correo con la constancia de aceptación de las letras.

Correo enviado por:  
[letraselectronicas@cavali.com.pe](mailto:letraselectronicas@cavali.com.pe)

## Beneficios de las Letras Electrónicas



Firma un conjunto de letras una sola vez



Ambiente 100% seguro para firmar letras



Firma desde cualquier lugar y a cualquier hora.



Elimina todo tipo de traslado de documentos entre emisor y pagador

Si aún tienes dudas de cómo firmar tu letra electrónica:

[www.letraselectronicas.pe](http://www.letraselectronicas.pe)

 CAVALI